

Docentes *en línea*

Comunidad Virtual de Práctica Docentes en línea FaHCE - UNLP

¿Cómo acceder al Espacio de intercambio y comunicación?

Videotutorial

Sandra Beatriz Gargiulo

<http://intercambioenlinea.fahce.unlp.edu.ar>

Creative Commons: BY-NC-ND



Usuarios registrados

Entre aquí usando su nombre de usuario y contraseña
(Las 'Cookies' deben estar habilitadas en su navegador) ?

Nombre de usuario
Contraseña
 Recordar nombre de usuario
[¿Olvidó su nombre de usuario o contraseña?](#)

Hola. Para acceder al sistema tómese un minuto para crear una cuenta. Cada curso puede disponer de una "clave de acceso" que sólo tendrá que usar la primera vez. Estos son los pasos:

1. Rellene el [Formulario de Registro](#) con sus datos.
2. El sistema le enviará un correo para verificar que su dirección sea correcta.
3. Lea el correo y confirme su matrícula.
4. Su registro será confirmado y usted podrá acceder al curso.
5. Seleccione el curso en el que desea participar.
6. Si algún curso en particular le solicita una "contraseña de acceso" utilice la que le facilitaron cuando se matriculó. Así quedará matriculado.
7. A partir de ese momento no necesitará utilizar más que su nombre de usuario y contraseña en el formulario de la página para entrar a cualquier curso en el que esté matriculado.

[Comience ahora creando una cuenta](#)

Usted no se ha identificado.

[Página Principal](#)



Es la primera vez que vamos a acceder al Espacio de intercambio y comunicación.

Usted no se ha identificado.
Español - Argentina (es_ar)

[Página Principal](#) ▶ [Entrar al sitio](#)

Usuarios registrados

Entre aquí usando su nombre de usuario y contraseña
(Las 'Cookies' deben estar habilitadas en su navegador) ?

Nombre de usuario

Contraseña

Recordar nombre de usuario

[¿Olvidó su nombre de usuario?](#)



Registrarse como usuario

Hola. Para acceder al sistema tómese un minuto para crear una cuenta. Cada curso puede disponer de una "clave de acceso" que sólo tendrá que usar la primera vez. Estos son los pasos:

1. Rellene el [Formulario de Registro](#) con sus datos.
2. El sistema le enviará un correo para verificar que su dirección sea correcta.
3. Lea el correo y confirme su matrícula.
4. Su registro será confirmado y usted podrá acceder al curso.
5. Seleccione el curso en el que desea participar.
6. Si algún curso en particular le solicita una "clave de acceso" utilice la que le facilitaron cuando se matriculó. Así quedará matriculado.
7. A partir de ese momento no necesitará utilizar su nombre de usuario y contraseña en el formulario de la página para entrar a cualquier curso en el que esté matriculado.

[Comience ahora creando una cuenta](#)

Usted no se ha identificado.

[Página Principal](#)



▼ Crear un nuevo usuario y contraseña para acceder al sistema

Nombre de usuario*

La contraseña debería tener al menos 8 caracter(es), al menos 1 digito(s), al menos 1 minúscula(s), al menos 1 mayúscula(s), al menos 1 caracter(es) no alfanuméricos

Contraseña*

 Dependencias

▼ Por favor, escriba algunos datos sobre usted

Dirección de correo*

Correo (de nuevo)*

Apellido(s)*

Nombre*

Ciudad*

País*

Seleccione su país

¡Es importante que recordemos el nombre de usuario y la contraseña elegidos!

En este formulario hay campos obligatorios *

Usted no se ha identificado. [Entrar](#)

▼ **Crear un nuevo usuario y contraseña para acceder al sistema**Nombre de usuario*

La contraseña debería tener al menos 8 caracteres

Contraseña* Desenmascarar

no alfanuméricos

▼ **Por favor, escriba algunos datos sobre usted**Dirección de correo* Correo (de nuevo)* Apellido(s)* Nombre* Ciudad* País*

**Una vez que
completamos los
campos obligatorios,
procedemos a crear una
cuenta.**

En este formulario hay campos obligatorios *

Usted no se ha identificado. [Entrar](#)



Usted no se ha identificado. [Iniciar](#)


[Página Principal](#) ► [Confirme su cuenta](#)

Hemos enviado un correo electrónico a sgargiulo@ciudad.com.ar
En él encontrará instrucciones sencillas para concluir el proceso.
Si tuviera alguna dificultad, contacte con el Administrador del Sistema

[Continuar](#)

Usted no se ha identificado. [Entrar](#)

[Página Principal](#)



Seguimos las instrucciones que nos da el sistema y cliqueamos CONTINUAR.



Abrimos una nueva pestaña en el navegador, para poder acceder a la casilla de correo que usamos para el registro.

Usuarios registrados

Entre aquí usando su nombre de usuario y contraseña
(Las 'Cookies' deben estar habilitadas en su navegador) ?

Nombre de usuario
Contraseña
 Recordar nombre de usuario
[¿Oidió su nombre de usuario o contraseña?](#)

Registrarse como usuario

Hola. Para acceder al sistema tómese un minuto para crear una cuenta. Cada curso puede disponer de una "clave de acceso" que sólo tendrá que usar la primera vez. Estos son los pasos:

1. Rellene el [Formulario de Registro](#) con sus datos.
2. El sistema le enviará un correo para verificar que su dirección sea correcta.
3. Lea el correo y confirme su matrícula.
4. Su registro será confirmado y usted podrá acceder al curso.
5. Seleccione el curso en el que desea participar.
6. Si algún curso en particular le solicita una "contraseña de acceso" utilice la que le facilitaron cuando se matriculó. Así quedará matriculado.
7. A partir de ese momento no necesitará utilizar más que su nombre de usuario y contraseña en el formulario de la página para entrar a cualquier curso en el que esté matriculado.

Usted no se ha identificado.

webmail Ciudad.com

Iniciar Sesión

Si ya sos usuario de webmail completá los datos

Nombre de Usuario

Contraseña

Mantenerme conectado
(Recomendamos desactivar en computadoras compartidas)

[¿Oídiste tu contraseña?](#)

[¿Sos usuario corporativo? Hacé click acá.](#)

Ingresar >

[¿Todavía no tenés una cuenta?](#)

Registrate gratis en 30 segundos

Adherí al servicio de Ciudad POPMail

Disfrutá los siguientes beneficios por sólo \$ 70 anuales (precio final)
¡menos de \$ 6,00 por mes!

01. Podés usar tu casilla de correo desde tu SmartPhone o cliente de PC preferido.
02. La casilla no expira.
03. Posibilidad de reenvío automático a otra casilla.
04. Atención preferencial por mail para el soporte del cliente.

[Suscribite acá >>](#)

Para suscribirte tenés que disponer de una cuenta @ciudad.com.ar

[¿Necesitás una? Registrate acá](#)

Ingresamos a la cuenta de correo electrónico.

Con Webmail podés hacer esto y mucho más...

Menos Spam, más privacidad



Con el potente motor antispam de webmail, evita los correos no deseados, disfrutando de la seguridad de tu cuenta de correo.

¡Abrir varios mensajes en pestañas!

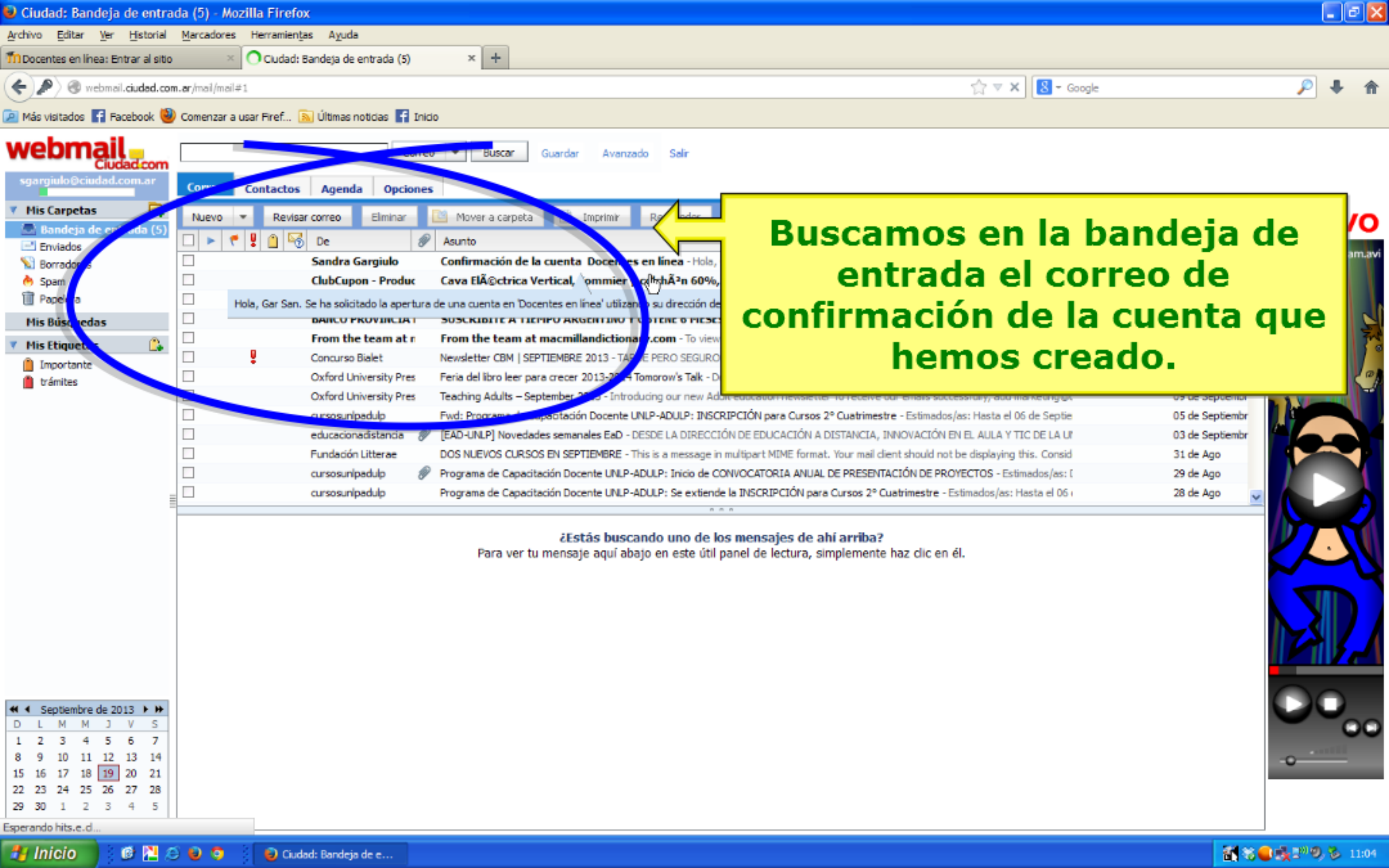


Mantené abiertos en pestañas los mensajes que quieras para hacer varias cosas a la vez.

¡Cambiar el look!



Te ofrecemos varios skins para personalizar tu casilla como más te guste. ¡Imposible aburrirse!



Buscamos en la bandeja de entrada el correo de confirmación de la cuenta que hemos creado.

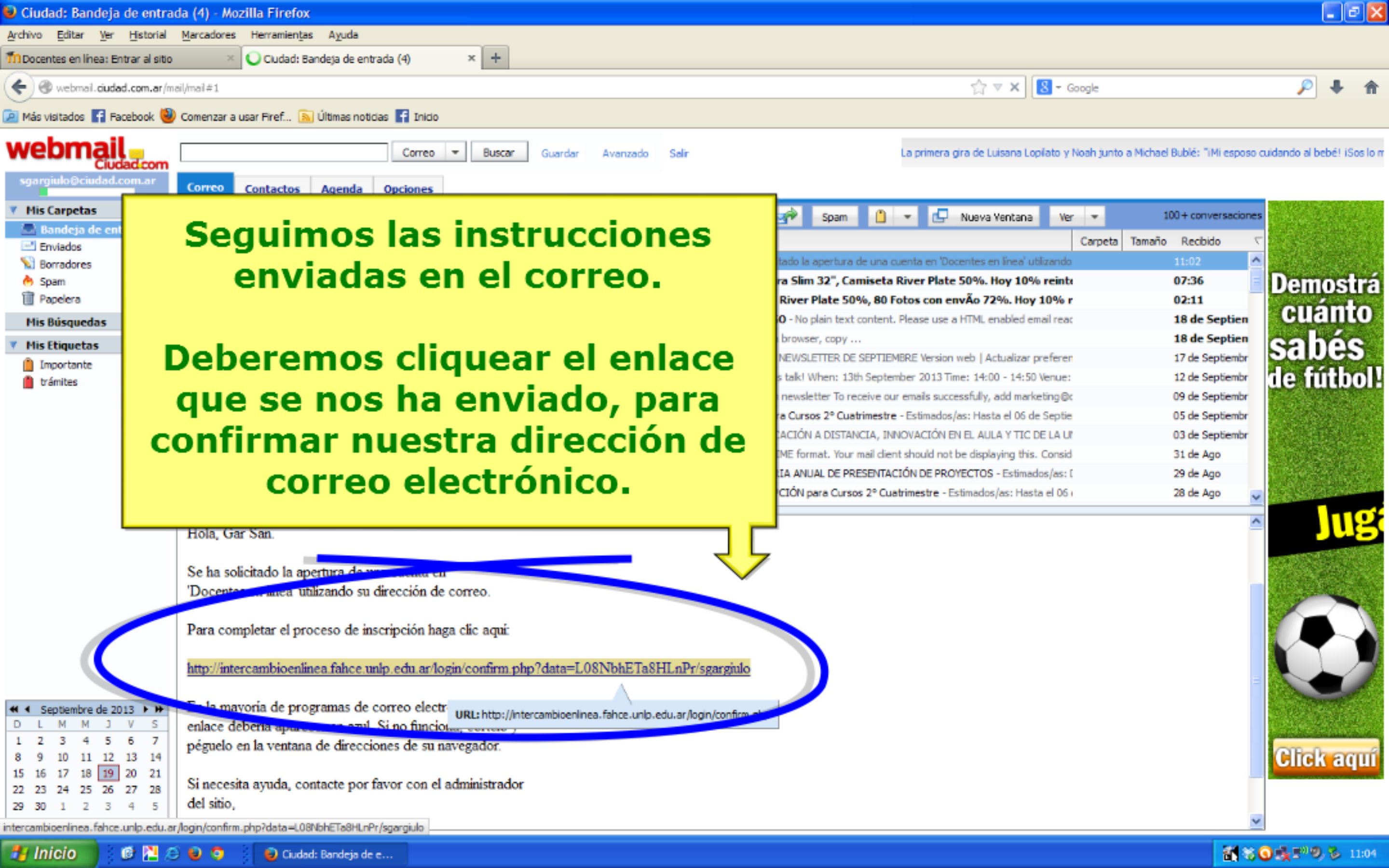
<input type="checkbox"/>	De	Asunto	
<input type="checkbox"/>	Sandra Gargiulo	Confirmación de la cuenta Docentes en línea - Hola,	
<input type="checkbox"/>	ClubCupon - Produc	Cava ElÁ@ctrica Vertical, pommier...n 60%,	
<input type="checkbox"/>	Hola, Gar San.	Se ha solicitado la apertura de una cuenta en 'Docentes en línea' utilizando su dirección de	
<input type="checkbox"/>	BANCO PROVINCIA	SUSCRIBETE A TIEMPO ARGENTINO Y GANAR 6 PISES	
<input type="checkbox"/>	From the team at r	From the team at macmillandictionary.com - To view	
<input type="checkbox"/>	Concurso Bialet	Newsletter CBM SEPTIEMBRE 2013 - TARDE PERO SEGURO	
<input type="checkbox"/>	Oxford University Pres	Feria del libro leer para crecer 2013-2014 Tomorrow's Talk - D	
<input type="checkbox"/>	Oxford University Pres	Teaching Adults - September 2013 - Introducing our new Adult education newsletter - To receive our emails successfully, you may need to	09 de Septiembre
<input type="checkbox"/>	cursosunipedulp	Fwd: Programa de Capacitación Docente UNLP-ADULP: INSCRIPCIÓN para Cursos 2º Cuatrimestre - Estimados/as: Hasta el 06 de Septie	05 de Septiembre
<input type="checkbox"/>	educacionadistancia	[EAD-UNLP] Novedades semanales EaD - DESDE LA DIRECCIÓN DE EDUCACIÓN A DISTANCIA, INNOVACIÓN EN EL AULA Y TIC DE LA UF	03 de Septiembre
<input type="checkbox"/>	Fundación Litterae	DOS NUEVOS CURSOS EN SEPTIEMBRE - This is a message in multipart MIME format. Your mail client should not be displaying this. Consid	31 de Ago
<input type="checkbox"/>	cursosunipedulp	Programa de Capacitación Docente UNLP-ADULP: Inicio de CONVOCATORIA ANUAL DE PRESENTACIÓN DE PROYECTOS - Estimados/as: l	29 de Ago
<input type="checkbox"/>	cursosunipedulp	Programa de Capacitación Docente UNLP-ADULP: Se extiende la INSCRIPCIÓN para Cursos 2º Cuatrimestre - Estimados/as: Hasta el 06	28 de Ago

¿Estás buscando uno de los mensajes de ahí arriba?
Para ver tu mensaje aquí abajo en este útil panel de lectura, simplemente haz clic en él.

« Septiembre de 2013 »

D	L	M	M	J	V	S
1	2	3	4	5	6	7
8	9	10	11	12	13	14
15	16	17	18	19	20	21
22	23	24	25	26	27	28
29	30	1	2	3	4	5





Seguimos las instrucciones enviadas en el correo.

Deberemos clicar el enlace que se nos ha enviado, para confirmar nuestra dirección de correo electrónico.

Hola, Gar San.

Se ha solicitado la apertura de una cuenta en 'Docentes en línea' utilizando su dirección de correo.

Para completar el proceso de inscripción haga clic aquí:

<http://intercambioenlinea.fahce.unlp.edu.ar/login/confirm.php?data=L08NbhETa8HLnPr/sgargiulo>

En la mayoría de programas de correo electrónico el enlace debería aparecer en el correo. Si no funciona, péguelo en la ventana de direcciones de su navegador.

Si necesita ayuda, contacte por favor con el administrador del sitio,

September 2013

D	L	M	M	J	V	S
1	2	3	4	5	6	7
8	9	10	11	12	13	14
15	16	17	18	19	20	21
22	23	24	25	26	27	28
29	30	1	2	3	4	5



No olvidemos clicar **SALIR**, una vez que hayamos terminado de trabajar en el espacio.

Menú principal

- Novedades del sitio
- Glosario
- Chat

Accede desde aquí a los otros sitios de la Comunidad:

Docentes en línea

¡Bienvenid@s!

Queremos darles la bienvenida al espacio donde esperamos encontrarnos con sus opiniones e inquietudes. Tal como su nombre lo indica, buscamos intercambiar experiencias y conocimientos a través de los espacios que hemos abierto a tal fin. Los diversos foros de discusión nos permitirán conocernos y ayudarnos mutuamente en el camino para tal que saquemos el mayor provecho de este espacio.



Hemos accedido al Espacio de intercambio y comunicación por primera vez correctamente.

Al clicar en este enlace verás los requisitos para enviar tu contribución a la comunidad.

Scoop.it

Suscribirse a este foro



"Herramientas básicas": procesadores de texto

de Gargiulo Sandra - martes, 17 de septiembre de 2013, 14:02

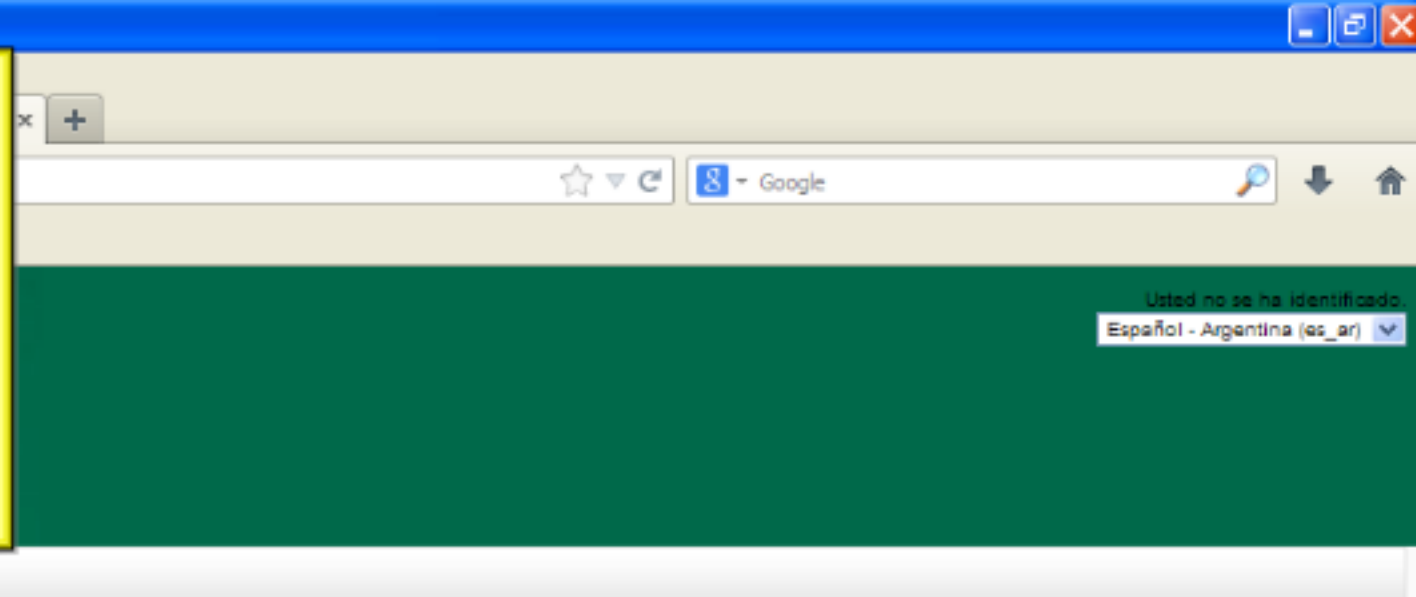
En esta [nueva presentación](#) nos proponemos hacer una breve recorrida por varios de sus usos mientras analizamos qué razones nos mueven a elegir ciertas opciones de distribución de la información, formato de párrafos y fuentes, trabajo con imágenes, etc.

La acompaña una serie de enlaces a tutoriales que nos muestran qué botones seleccionar para llevar a cabo las tareas mencionadas.

[Ver el resto del tema](#) (139 palabras)

Hacer un comentario en este tema (0 réplicas)

**Para las siguientes visitas,
utilizamos el mismo nombre de
usuario y contraseña que
creamos al registrarnos por
primera vez.**



Usuarios registrados

Entre aquí usando su nombre de usuario y contraseña
(Las 'Cookies' deben estar habilitadas en su navegador) ?

Nombre de usuario
Contraseña
 Recordar nombre de usuario
[¿Olvidó su nombre de usuario o contraseña?](#)

Registrarse como usuario

Hola. Para acceder al sistema tómese un minuto para crear una cuenta. Cada curso puede disponer de una "contraseña de acceso" que sólo tendrá que usar la primera vez. Estos son los pasos:

1. ...atos.
2. ... que su dirección sea correcta.
3. ... acceder al curso.
4. ... par.
5. ...
6. ... n curso en particular le solicita una "contraseña de acceso" utilice la que le facilitaron cuando se matriculó. Así quedará matriculado.
7. A partir de ese momento no necesitará utilizar más que su nombre de usuario y contraseña en el formulario de la página para entrar a cualquier curso en el que esté matriculado.

Usted no se ha identificado.

Docentes *en línea*

Resumiendo:

- 1. Para acceder a este espacio por primera vez, debemos completar los datos de registro para usuarios nuevos (mitad derecha de la página de acceso).**
- 2. Debemos ir siguiendo las instrucciones que nos da el sistema y confirmar la dirección de correo electrónico que usamos para el registro.**
- 3. De ahora en adelante, cada vez que queramos ingresar a este espacio, deberemos usar el nombre de usuario y la contraseña creados (mitad izquierda de la página de acceso).**

¡Los esperamos!